

OUI LIVE

Le guide d'utilisation



Votre application de **challenge connecté** est maintenant disponible !

INSCRIPTION

1. Rendez-vous sur votre store et **téléchargez gratuitement l'application OuiLive.**

2. Indiquez le **code *move*** fourni par e-mail pour accéder à votre challenge.

3. Complétez **votre profil** pour être identifié(e) correctement sur l'application.

4. Vous êtes prêt(e) et n'avez plus qu'à rejoindre l'aventure. **À vous de jouer !**

PODOMÈTRE

Utilisateurs iOS

(Apple)

Vous possédez un appareil Apple ? Vous serez invité(e) à synchroniser l'application Santé avec OuiLive afin d'assurer une précision optimale dans la collecte des pas.

Utilisateurs Android

(Samsung, Huawei, Xiaomi, Oppo)

Vous possédez un appareil Android vous aurez alors 2 options :

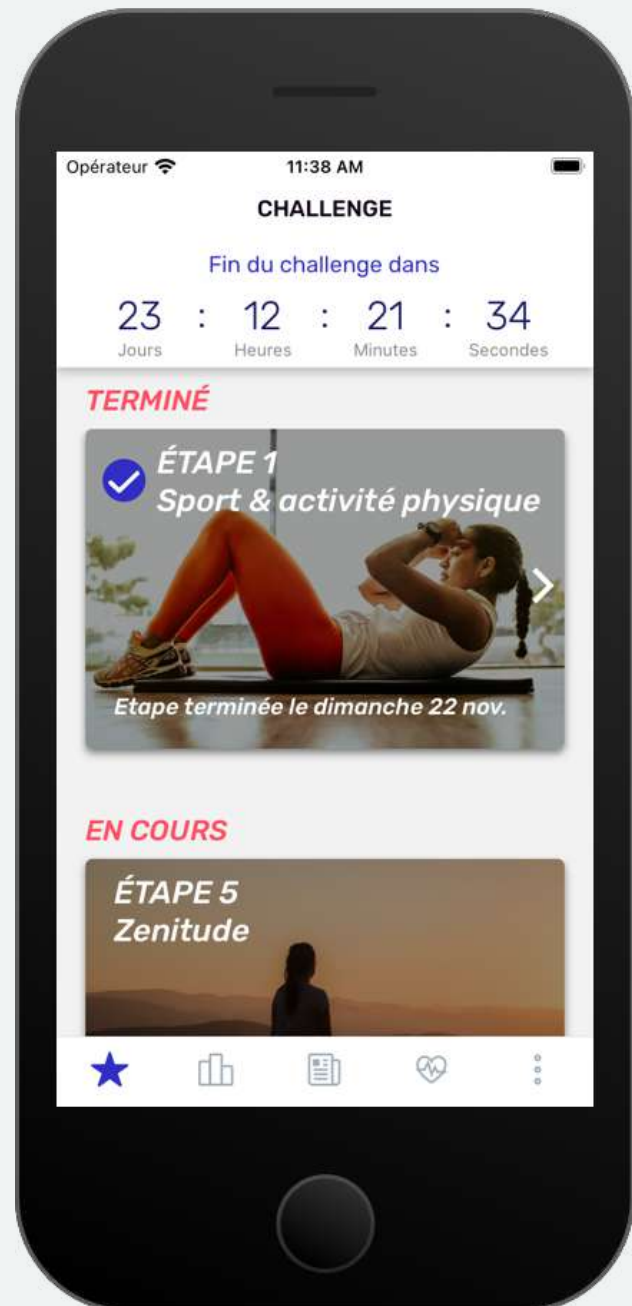
- **Recommandé** : vous pouvez synchroniser OuiLive avec GoogleFit. Pour cela, vous devez au préalable installer l'application GoogleFit sur votre téléphone.
IMPORTANT : vous devez sélectionner le même compte Google dans OuiLive et dans GoogleFit.
- Vous pouvez choisir d'utiliser le podomètre embarqué de OuiLive. Certains téléphones ne disposent pas du capteur nécessaire à l'utilisation de ce podomètre, vous devrez alors passer par GoogleFit.

OUI Live

**Votre challenge
connecté**

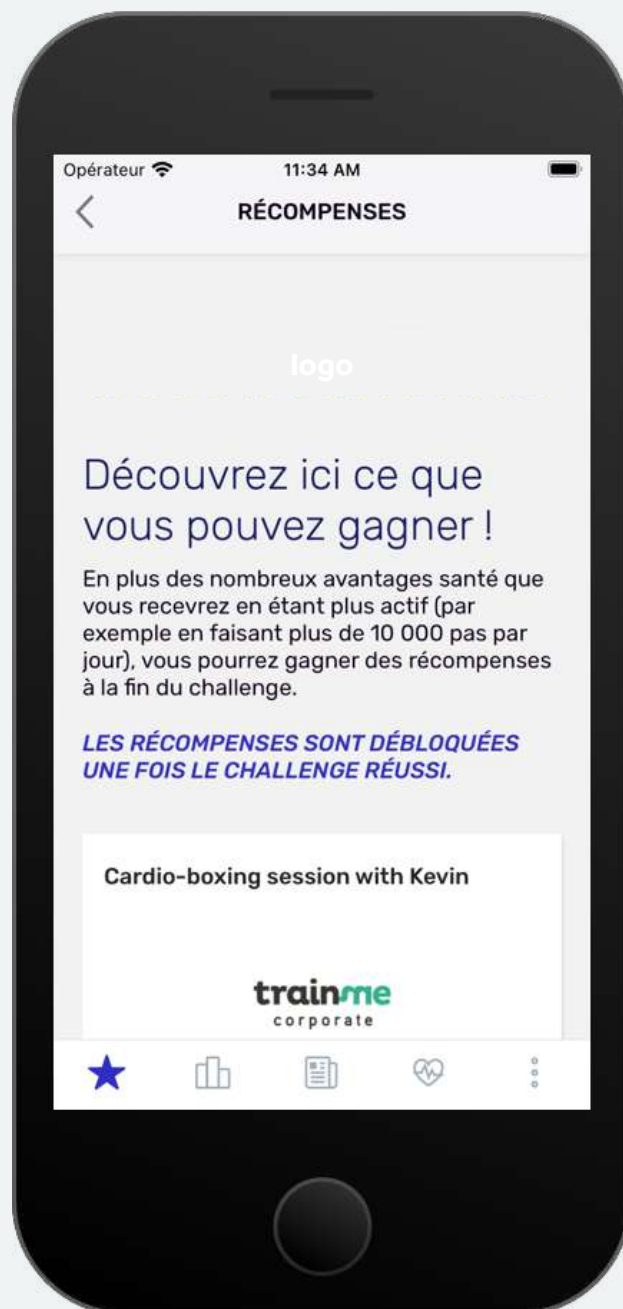
Fonctionnement de l'application

ACCUEIL



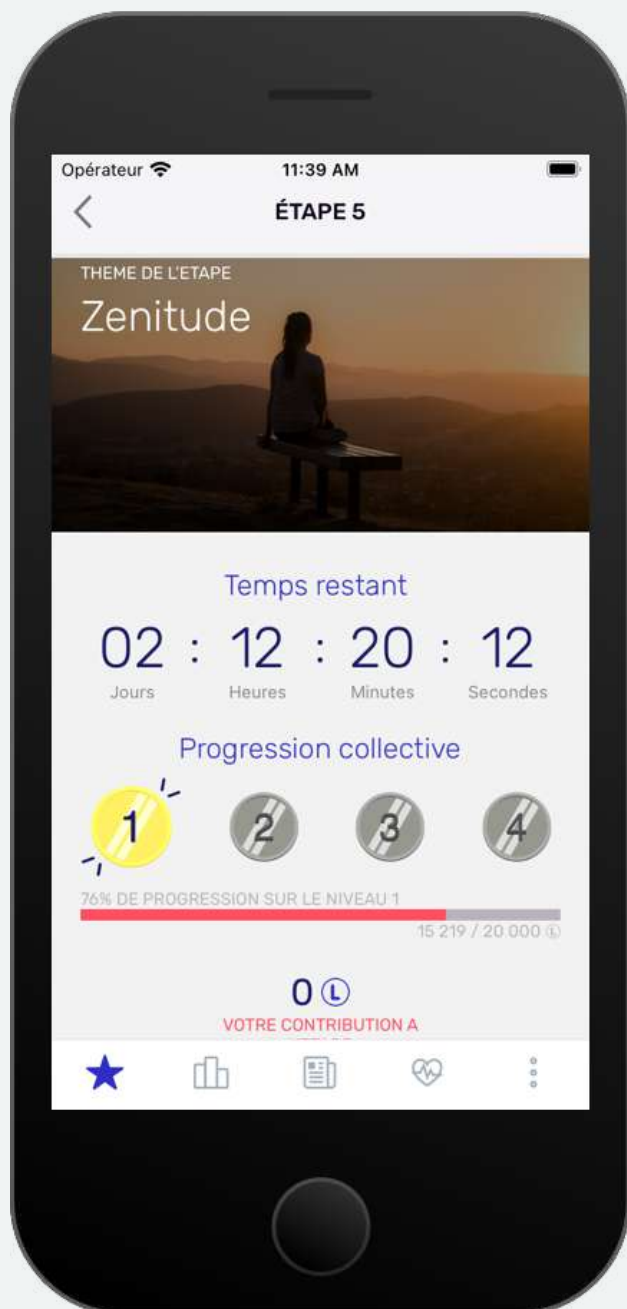
Découvrez ici la thématique, les récompenses, l'état d'avancement et les étapes proposées !

RÉCOMPENSES



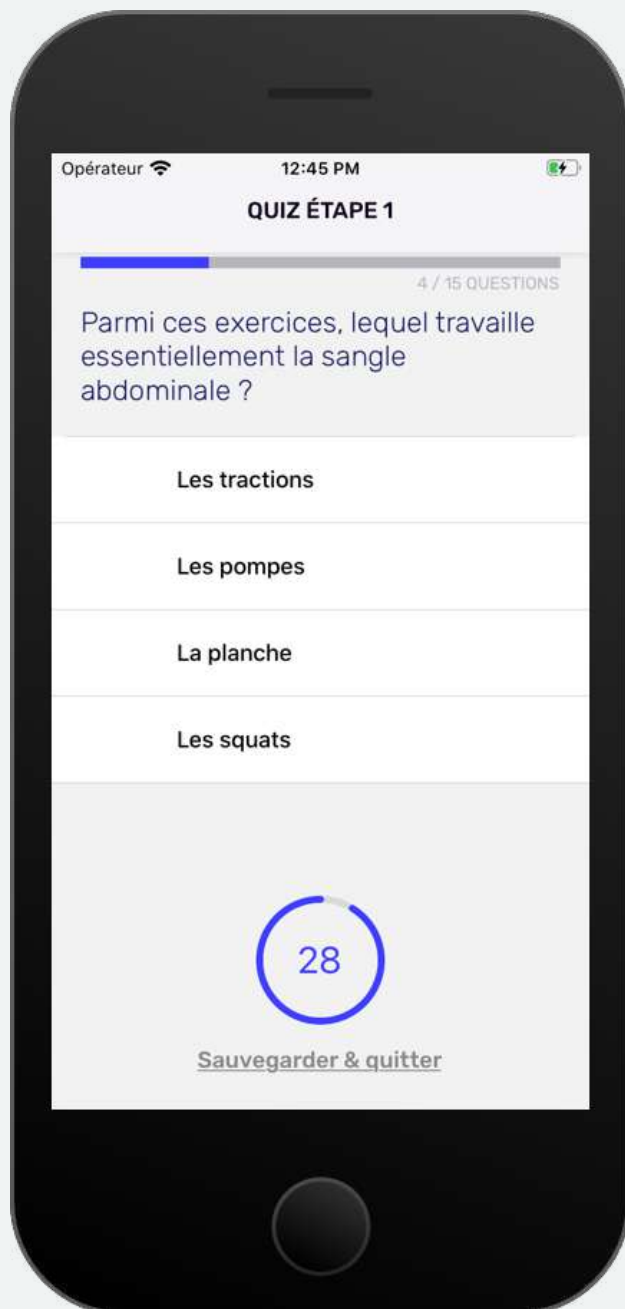
Pendant le challenge, des récompenses inédites et/ou des actions de soutien pour des associations caritatives seront proposées. Découvrez-les dans l'onglet « Récompenses »

ÉTAPE



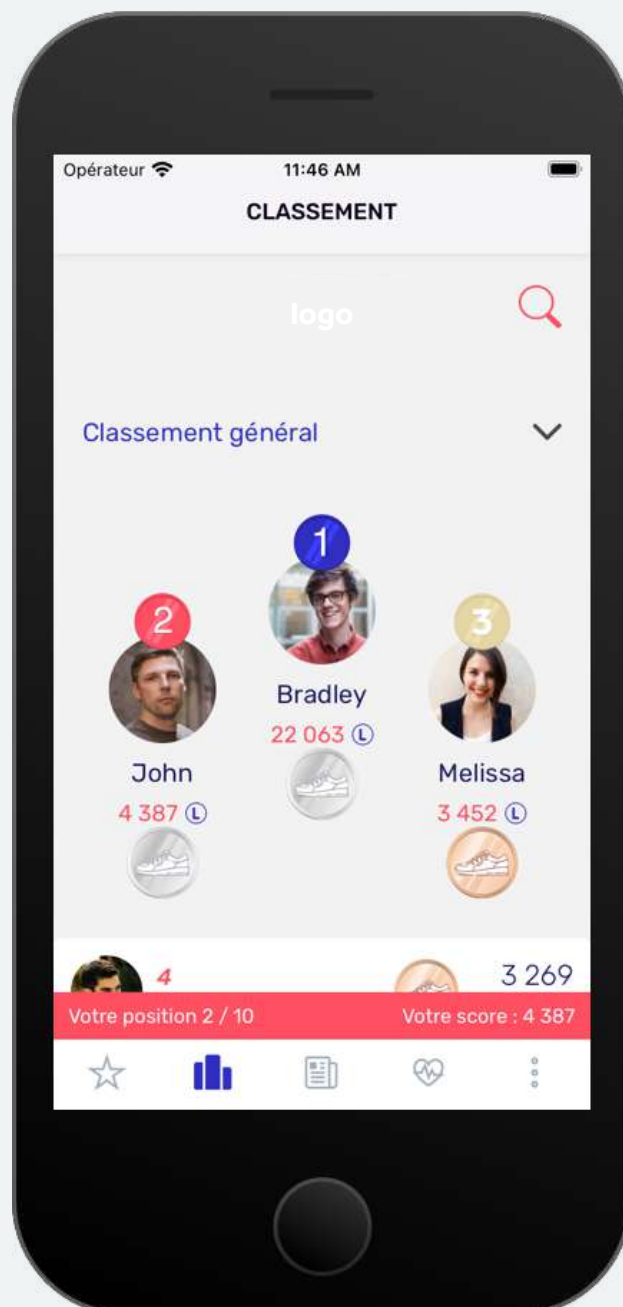
Pour avancer dans le challenge et cumuler un maximum de points, accomplissez les défis lors d'étapes immersives. Prêt(e) à partir à l'aventure ?

DÉFIS



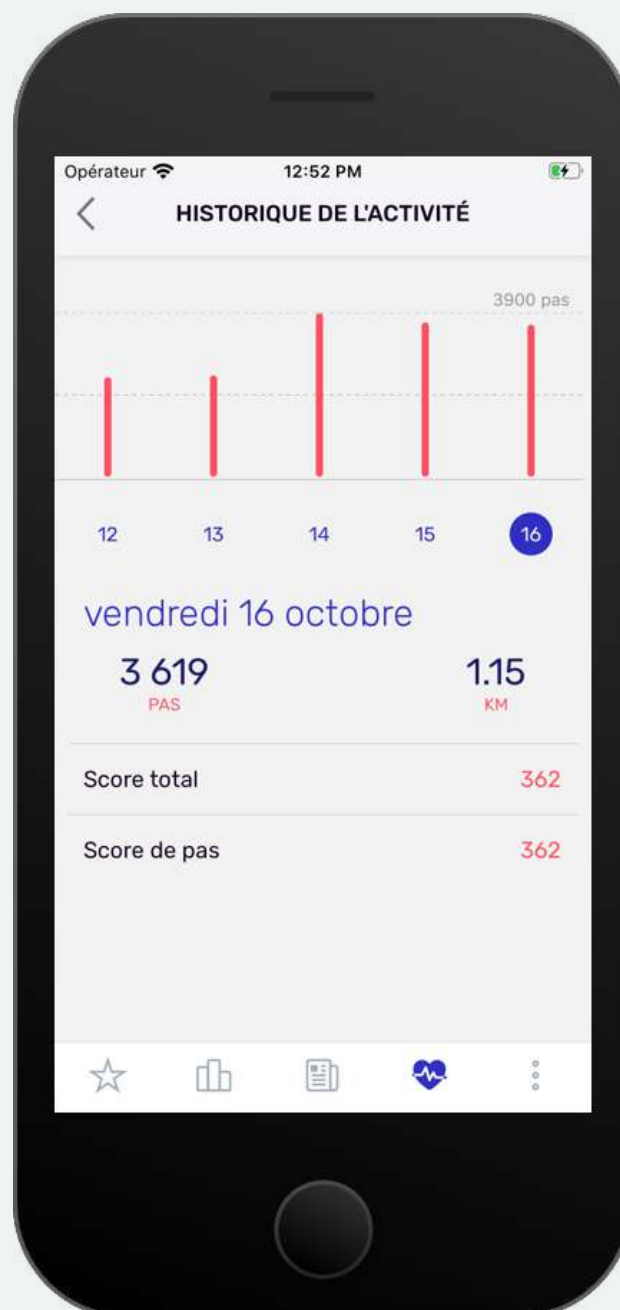
Chaque étape inclut des défis pour vous permettre de gagner des points bonus : un quiz thématique ainsi que des défis photos et vidéos pour stimuler la créativité de chacun(e) d'entre vous !

CLASSEMENT



Suivez le classement par point et votre position en temps réel. Cumulez un maximum de points en jouant avec votre activité physique mais également en relevant tous les défis.

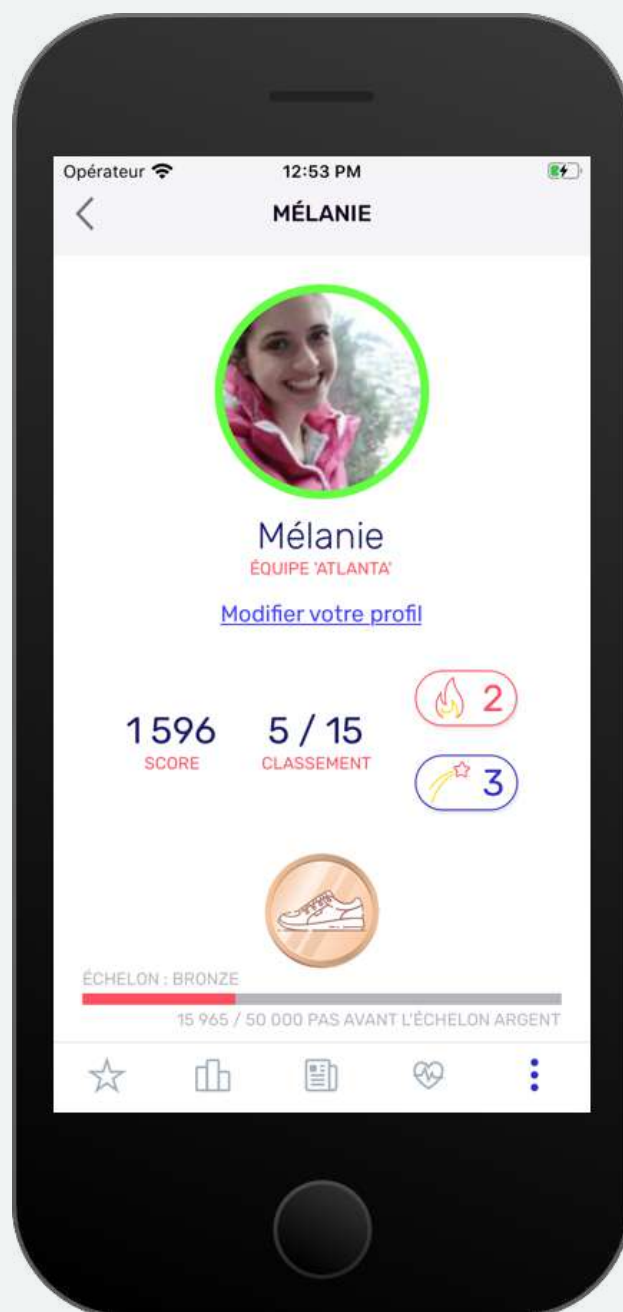
ACTIVITÉ



Consultez votre activité (pas/points) au cours du challenge ou rendez-vous dans l'espace « Global » pour découvrir la progression collective.

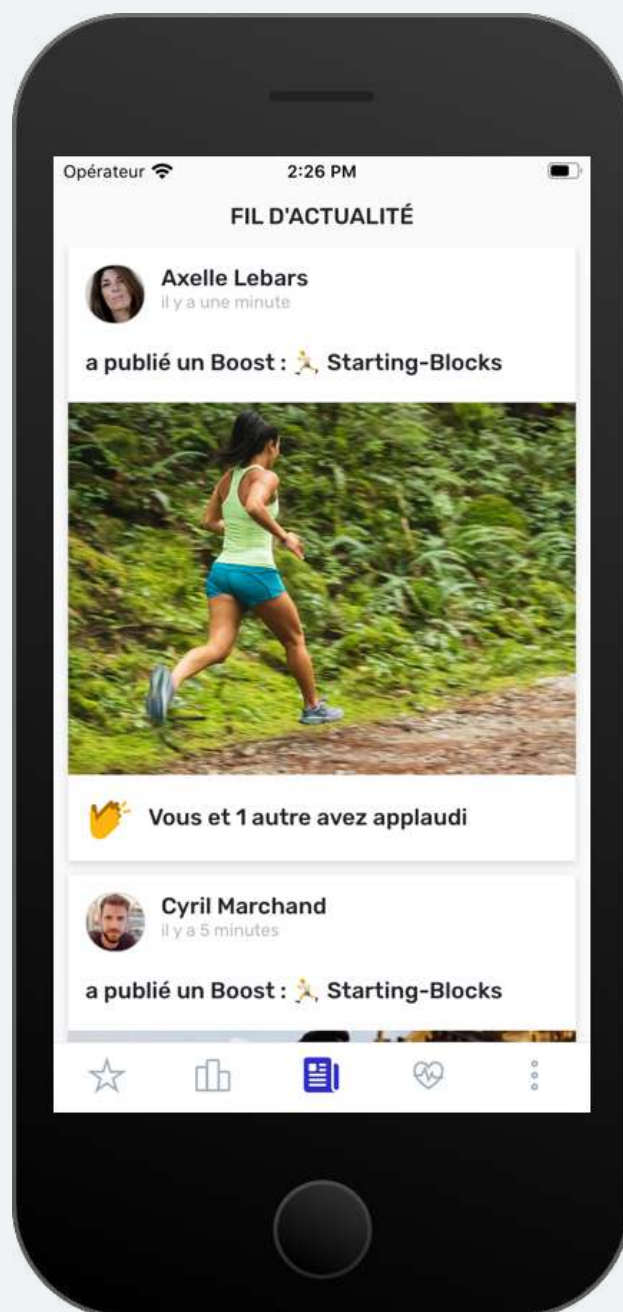
Dépassez-vous ensemble pour atteindre le niveau le plus élevé !

PROFIL



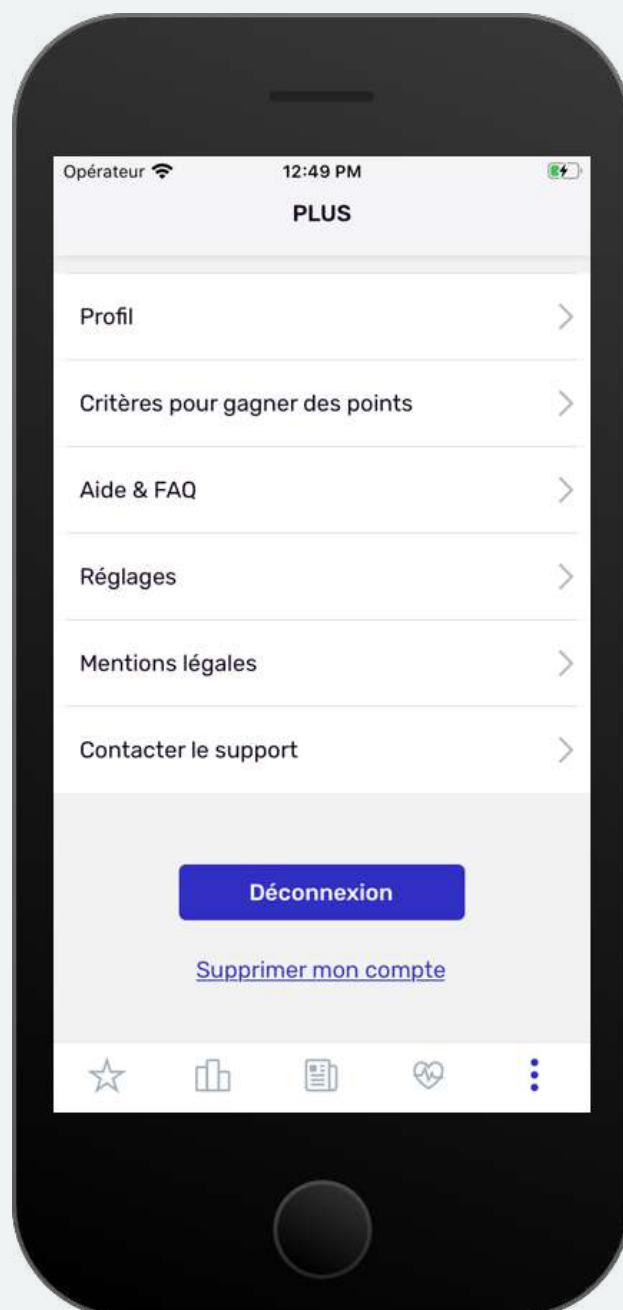
Accédez à votre profil, ceux des autres participants et découvrez les informations d'activité (nombre de pas et de points, classement, séries, badges et médailles débloquées).

FIL D'ACTUALITÉ



Déroulez le fil d'actualité pour retrouver des contenus exclusifs (accomplissements, défis photos/vidéos, classement en temps réel, conseils).

RÉGLAGES



Administrez votre compte et définissez vos préférences.
Une question ? Accédez aux sections d'aide ou contactez le support directement depuis l'application ou par mail à l'adresse support@ouilive.co

BON À SAVOIR

Vous ne pouvez utiliser qu'un seul téléphone pour comptabiliser votre activité. Si vous changez de téléphone, votre total de pas sera calculé depuis ce nouveau téléphone à partir du moment où vous aurez effectué le changement.

Si votre téléphone venait à s'éteindre, certains pas effectués pourraient être perdus. Gardez votre batterie chargée et rafraîchissez votre activité pour éviter cela !

Plus vous consulterez votre activité fréquemment, plus celle-ci sera précise ! Nous vous conseillons d'actualiser vos données 2 à 3 fois par jour.

Vous appréciez OuiLive ? Faites le nous savoir en notant l'application sur l'App Store ou le Google Play Store !

OUI Live

**Bon
challenge !**